



# **АКТУАЛЬНЫЕ ВОПРОСЫ ПРОВЕДЕНИЯ ОЦЕНКИ ПОКАЗАТЕЛЕЙ РЕЗУЛЬТАТИВНОСТИ ДЕЯТЕЛЬНОСТИ МЕДИЦИНСКИХ ОРГАНИЗАЦИЙ В АМБУЛАТОРНЫХ УСЛОВИЯХ**

**РЕЗУЛЬТАТЫ ЗА 9 месяцев  
(декабрь 2023 г. – 8 месяцев 2024 г.)**

# ПЛАН СЕМИНАРА



- 1) Основные положения методики оценки показателей результативности деятельности МО**
- 2) Итоги мониторинга достижения значений показателей результативности МО за 9 месяцев (декабрь 2023 – 8 мес 2024 г.)**
- 3) Изменения в учете отдельных показателей**
- 4) Основные проблемы при оценке показателей результативности**
- 5) Методика распределения суммы на стимулирующие выплаты между МО по итогам оценки результативности в 2024 году**
- 6) Ответы на вопросы**

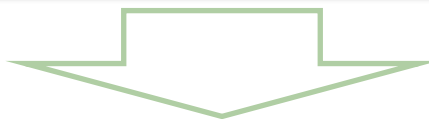
# НОРМАТИВНАЯ БАЗА ДЛЯ ОЦЕНКИ РЕЗУЛЬТАТИВНОСТИ ДЕЯТЕЛЬНОСТИ МЕДИЦИНСКИХ ОРГАНИЗАЦИЙ



Постановление Правительства РФ от 28.12.2023 № 2353  
**«О Программе государственных гарантий бесплатного оказания гражданам  
медицинской помощи на 2024 год и на плановый период 2025 и 2026 годы»**

**Методические рекомендации по способам оплаты медицинской помощи  
за счет средств обязательного медицинского страхования  
(письмо Минздрава России от 19.02.2024 № 31-2/200 )**

приказ Минздрава России от 10 февраля 2023 г. N 44н  
**«Об утверждении Требований к структуре и содержанию тарифного  
соглашения»**



**Тарифное соглашение на оплату медицинской помощи, оказываемой по  
территориальной программе ОМС на территории Ярославской области,  
на 2024 год**  
(п. 2.1.1 Раздела 2, Приложение к ТС № 20 - Методика оценки)

# **ИЗМЕНЕНИЯ В МЕТОДИКЕ ОЦЕНКИ И ПЕРЕЧНЕ ПОКАЗАТЕЛЕЙ РЕЗУЛЬТАТИВНОСТИ**



## **введены с конца 2022 года:**

- **Снизился нижний порог для получения стимулирующих выплат МО - с 50% до 40%**

## **введены с мая 2023 года:**

- **Количество показателей уменьшилось с 28 до 25**
- **Из перечня показателей исключены 3 показателя, связанные со смертностью взрослого (в т.ч. находящихся на ДН) и детского населения**
- **Конкретизированы подходы при определении бальной оценки МО по критериям:**
  - **«достигнуто максимально возможное значение показателя» ;**
  - **«достигнуто минимально возможное значение показателя»;**
  - **«значение показателя выше среднего значения по субъекту РФ»;**
  - **«значение показателя ниже среднего значения по субъекту РФ»**

**Частота мониторинга – ежеквартально,  
частота выплат – по итогам года.**

**25 показателей распределены в 3 блоках – взрослые, дети и акушерско-гинекологическая помощь – по трем группам показателей:**

- **Оценка эффективности профилактических мероприятий и диспансерного наблюдения взрослого населения – 14 показателей**
- **Оценка профилактических мероприятий и диспансерного наблюдения детского населения – 6 показателей**
- **Оценка эффективности профилактических мероприятий при оказании акушерско-гинекологической помощи – 5 показателей**

**В 2024 г. оценка результативности проводится по 32 медицинским организациям, оказывающим первичную медико-санитарную помощь и имеющим прикрепленное население**

# МЕХАНИЗМ ОЦЕНКИ РЕЗУЛЬТАТИВНОСТИ ДЕЯТЕЛЬНОСТИ МЕДИЦИНСКИХ ОРГАНИЗАЦИЙ



## СПОСОБЫ ОЦЕНКИ ВЫПОЛНЕНИЯ ПОКАЗАТЕЛЕЙ

- динамика к аналогичному периоду прошлого года
  - прирост 3% / 5% и более – **9 показателей**
  - снижение 3% и более / 5% и более – **4 показателя**
- выполнение плана (установленного МЗ ЯО целевого значения показателя) на 100 % и более – **12 показателей**

## ИСТОЧНИКИ ИНФОРМАЦИИ ДЛЯ МОНИТОРИНГА

- реестры счетов медицинских организаций и информационного ресурса ТФОМС Ярославской области – **20 показателей**
- сведения Министерства здравоохранения Ярославской области – **5 показателей**

## СВЕДЕНИЯ ПО ИСПОЛНЕНИЮ ПОКАЗАТЕЛЕЙ 6,15,21,22,25 ПРЕДОСТАВЛЯЮТСЯ Министерства здравоохранения Ярославской области

- показатели 6 и 22 (вакцинация от коронавирусной инфекции всех категорий населения) утратили актуальность, не исключены из методики, но не учитываются при расчете результатов оценки
- показатель 15 – охват вакцинацией детей
- показатели 21 и 25 относятся к акушерско-гинекологическому блоку: доабортное консультирование и проведение антенатального скрининга

### ПРОБЛЕМА ПРИ ФОРМИРОВАНИИ СВЕДЕНИЙ:

данные представленные МО по результативности не всегда совпадают с отчетными данными. Цифры в отчетах и по исполнению показателей результативности должны совпадать

**Просьба к МО – просмотреть исходные данные, чтобы не нарушалась логика расчета показателя**

# РАСПРЕДЕЛЕНИЕ СРЕДСТВ НА СТИМУЛИРОВАНИЕ МЕДИЦИНСКИХ ОРГАНИЗАЦИЙ



Совокупный объем средств на стимулирование медицинских организаций (в случае ДОСТИЖЕНИЯ показателей результативности) зарезервирован в 2024 г. в размере 68 870 тыс. руб.

Медицинские организации, участвующие в оценке результативности, распределяются по группам, исходя из факта выполнения показателей:

- I группа – выполнившие **до 40 %** показателей, установленных для данной МО
- II группа – выполнившие **от 40% (включительно) до 60 %** показателей, установленных для данной МО
- III группа – выполнившие **от 60 % (включительно)** показателей, установленных для данной МО



Стимулирующие выплаты распределяются только между МО, отнесенными по результатам оценки ко **II и III группам**.

**I группа не получает стимулирующие выплаты**

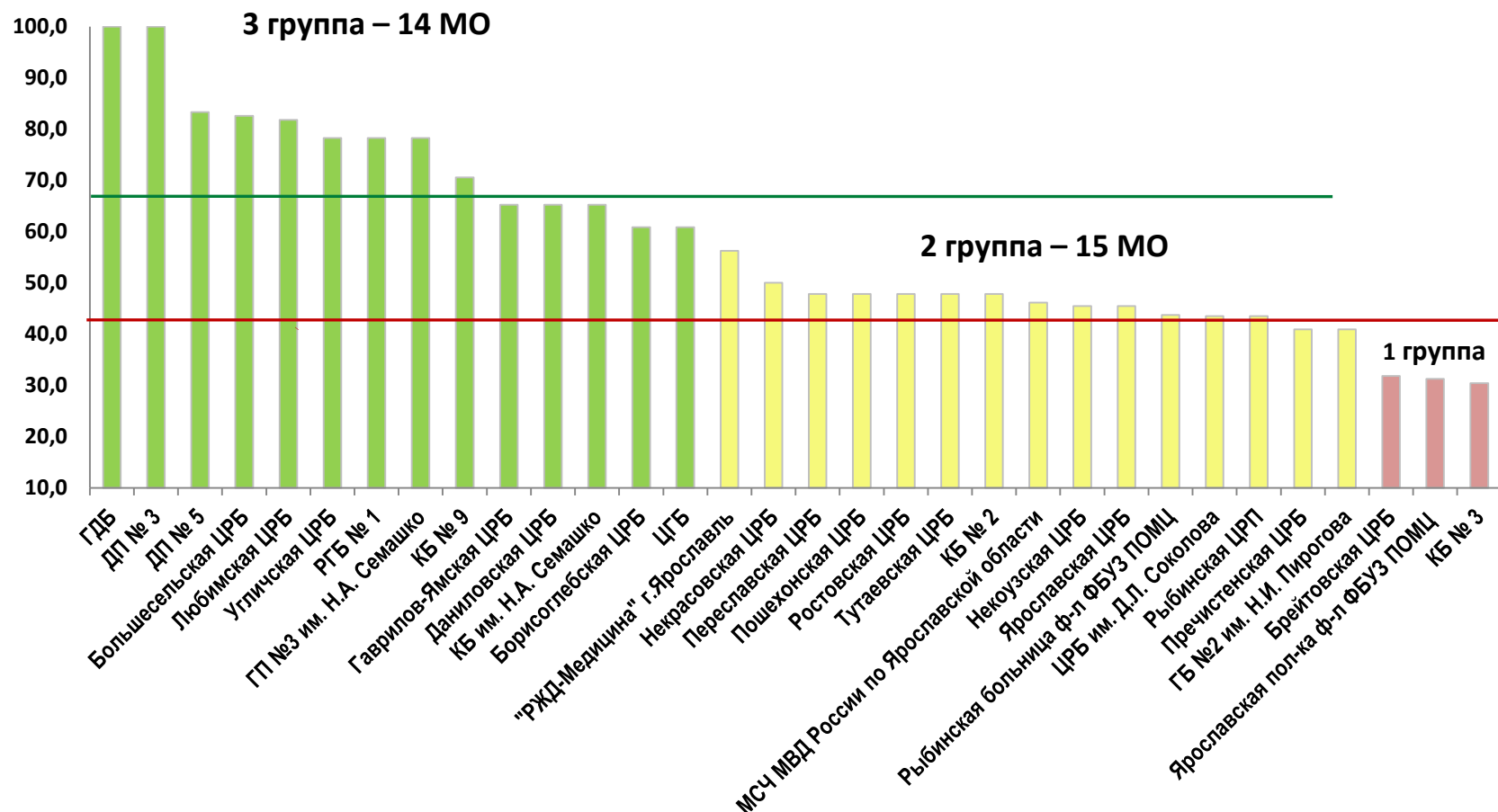
**Осуществление выплат в полном объеме производится при условиях:**

- снижения смертности прикрепленного взрослого и детского населения (за исключением смертности от внешних причин);
- фактического выполнения не менее 90% объемов предоставления медицинской помощи с профилактической и иными целями, а также по поводу заболеваний

# Результаты оценки достижения значений показателей результативности деятельности медицинских организаций за 9 месяцев (декабрь 2023 г. – 8 мес. 2024 г.)



% исполнения  
показателей  
результативности



# Стимулирующие выплаты медицинским организациям по итогам достижения показателей результативности за 2022 год

	Наименование МО	Достижение показателей результативности	Выполнение плана проф. посещений и обращений, (пониж.коэф - 0,9)
1	ГАУЗ ЯО КБ № 9	81%	67%
2	ГУЗ ЯО Большесельская ЦРБ	75%	90%
3	ГБУЗ ЯО КБ им. Н.А. Семашко	75%	87%
4	ГБУЗ ЯО ГБ №2 им. Пирогова	75%	87%
5	ГУЗ ЯО Детская поликлиника № 5	71%	109%
6	ГУЗ ЯО "Угличская ЦРБ"	71%	76%
7	ГБУЗ ЯО Борисоглебская ЦРБ	71%	98%
8	ГБУЗ ЯО "Переславская ЦРБ"	61%	83%
9	ГБУЗ ЯО "КБ № 3"	61%	77%
10	ГБУЗ ЯО Любимская ЦРБ	61%	73%
11	ГБУЗ ЯО "Ростовская ЦРБ"	57%	79%
12	ГУЗ ЯО "ДП № 3"	57%	108%
13	ГБКУЗ ЯО "ЦГБ"	54%	90%
14	ГУЗ ЯО Гаврилов-Ямская ЦРБ	50%	106%
15	ГБУЗ ЯО Даниловская ЦРБ	50%	94%
16	ГБУЗ ЯО "Тутаевская ЦРБ"	50%	72%
17	ГУЗ ЯО Некоузская ЦРБ	50%	79%
18	ГУЗ ЯО "Бурмакинская РБ № 1"	50%	79%
19	ГБУЗ ЯО РГБ № 1	48%	79%
20	ГУЗ ЯО "ГДБ"	43%	95%
21	ГБУЗ ЯО "КБ № 2"	43%	84%

**Общая сумма  
114 171,5 т.руб.**

## III группа

(пропорц. баллам за достигнутые показатели)

## II группа

(пропорц. численности прикрепленного населения)

# Стимулирующие выплаты медицинским организациям по итогам достижения показателей результативности за 2023 год

**III группа (13 МО) -  
выполнено свыше 60%  
показателей**

Наименование МО	% выполненных показателей
ДП № 5	100%
ГДБ	100%
Большесельская ЦРБ	88%
ДП № 3	83%
Любимская ЦРБ	80%
Борисоглебская ЦРБ	76%
Клиническая больница №9	74%
Угличская ЦРБ	72%
КБ им. Семашко	72%
ГП №3 им. Семашко	71%
РГБ № 1	68%
Ярославская ЦРБ	60%
ГБ №2 им. Пирогова	60%

**II группа (14 МО) -  
выполнено от 40 до 60%  
показателей**

Наименование МО	% выполненных показателей
Гаврилов-Ямская ЦРБ	56%
Даниловская ЦРБ	56%
Переславская ЦРБ	52%
Пошехонская ЦРБ	52%
Брейтовская ЦРБ	48%
ЦГБ	48%
ЦРБ им.Соколова	44%
Рыбинская ЦРП	44%
Тутаевская ЦРБ	44%
КБ № 3	44%
КБ № 2	40%
Ростовская ЦРБ	40%
Пречистенская ЦРБ	40%
Некрасовская ЦРБ	40%

**I группа (2 МО) – до 40%,  
не получает выплаты**

Наименование МО	% выполненных показателей
КБ РЖД-Медицина Ярославль	37%
Некоузская ЦРБ	36%

**Общая сумма  
стимулирующих выплат II  
и III группам МО  
64 650 тыс.руб.**

# Результаты оценки достижения значений показателей результативности деятельности медицинских организаций за 9 месяцев (дек.2023 – 8 мес.2024)



№ п/п	Наименование медицинской организации	max кол-во пок-лей	Блок 1. max 14 пок.	Блок 2. max 6 пок	Блок 3. max 5 пок.	Выполнено пок-лей	% выполнения	Группа
1	ГУЗ ЯО «ГДБ»	6	-	6	-	6	100%	3
2	ГУЗ ЯО «ДП № 3»	6	-	6	-	6	100%	3
3	ГУЗ ЯО «ДП № 3»	6	-	6	-	6	100%	3
4	ГУЗ ЯО Большесельская ЦРБ	25	12	4	3	19	82,6%	3
5	ГБУЗ ЯО Любимская ЦРБ	25	12	5	1	18	81,8%	3
6	ГУЗ ЯО «Угличская ЦРБ»	25	10	5	3	18	78,3%	3
7	ГБУЗ ЯО РГБ № 1	25	11	4	3	18	78,3%	3
8	ГУЗ ЯО ГП № 3 им. Н.А. Семашко	14	8	—	-	8	78,3%	3
9	ГАУЗ ЯО КБ № 9	19	10	-	2	12	70,6%	3
10	ГУЗ ЯО Гаврилов-Ямская ЦРБ	25	11	2	2	15	65,2%	3
11	ГБУЗ ЯО Даниловская ЦРБ	25	7	6	2	15	65,2%	3
12	ГБУЗ КБ им. Н.А. Семашко	25	8	5	2	15	65,2%	3
13	ГБУЗ ЯО Борисоглебская ЦРБ	25	8	3	3	14	60,8%	3
14	ГБКУЗ ЯО «ЦГБ»	25	7	5	2	14	60,9%	3
15	ЧУЗ «КБ «РЖД-Медицина»	19	9	—	-	9	56,3%	2
16	ГБУЗ ЯО «Некрасовская ЦРБ»	25	9	1	1	11	50%	2
17	ГБУЗ ЯО «Переславская ЦРБ»	25	11	-	-	11	47,8%	2

# Результаты оценки достижения значений показателей результативности деятельности медицинских организаций за 9 месяцев – продолжение



№ п/п	Наименование медицинской организации	мах кол-во пок-лей	Блок 1. мах 14 пок.	Блок 2. мах 6 пок	Блок 3. мах 5 пок.	Итого выполнено пок-лей	% выполнения	Группа
18	ГУЗ ЯО Пошехонская ЦРБ	25	8	3	-	11	47,8%	2
19	ГБУЗ ЯО «Ростовская ЦРБ»	25	9	1	1	11	47,8%	2
20	ГБУЗ ЯО «Тутаевская ЦРБ»	25	10	1	0	11	47,8%	2
21	ГБУЗ ЯО «КБ № 2»	25	7	2	2	11	47,8%	2
22	ФКУЗ «МСЧ МВД России по ЯО»	14	6	-	-	1	46,2%	2
23	ГУЗ ЯО Некоузская ЦРБ	25	7	2	1	10	45,5%	2
24	ГУЗ ЯО Ярославская ЦРБ	25	8	2	0	10	45,4%	2
25	Рыбинская больница филиал ФБУЗ ПОМЦ ФМБА России	19	7	-	0	7	43,7%	2
26	ГУЗ ЯО «ЦРБ им. Д.Л. Соколова»	25	8	1	1	10	43,5%	2
27	ГУЗ ЯО «Рыбинская ЦРП»	25	8	1	1	10	43,5%	2
28	ГУЗ ЯО Пречистенская ЦРБ	25	8	0	1	9	40,9%	2
29	ГБУЗ ЯО «Городская больница № 2 им. Н.И. Пирогова»	25	7	2	-	9	40,9%	2
30	ГУЗ ЯО «Брейтовская ЦРБ»	25	7	0	0	7	31,8%	1
31	Ярославская поликлиника филиал ФБУЗ ПОМЦ ФМБА России	19	5	-	0	5	31,3%	1
32	ГБУЗ ЯО «КБ № 3»	25	5	-	2	7	30,4%	1

# **ИЗМЕНЕНИЯ в оценке за 9 месяцев**

- **При расчете оценки показателей результативности за 9 месяцев в связи с 0 значениями в отчетном и предыдущем периоде не учитывались показатели 6 и 22**
- **Показатель 21 – не применялся для отдельных МО**

# ПРОБЛЕМНЫЕ ВОПРОСЫ

## Оценка эффективности профилактических мероприятий

3

**Доля взрослых пациентов с установленным диагнозом злокачественное новообразование, выявленным впервые при профилактических медицинских осмотрах и диспансеризации за период, от общего числа взрослых пациентов с впервые в жизни установленным диагнозом злокачественное новообразование за период**

$$\frac{\text{Число взрослых пациентов с установленным диагнозом ЗНО, выявленным впервые при ПМО и ДОГВН за период}}{\text{Общее число взрослых пациентов с впервые в жизни установленным диагнозом ЗНО за период}} \times 100\%$$

**Источник информации:**  
**Реестры счетов МО**

### **Индикаторы выполнения показателя:**

Прирост показателя за отчетный период к показателю прошлого периода  
Прирост < 5% - 0 баллов;  
Прирост ≥ 5% - 0,5 балла;  
Прирост ≥ 10% - 1 балл

Оценка эффективности профилактических мероприятий

23

Доля женщин с установленным диагнозом злокачественное новообразование шейки матки, выявленным впервые при диспансеризации, от общего числа женщин с установленным диагнозом злокачественное новообразование шейки матки за период

24

Доля женщин с установленным диагнозом злокачественное новообразование молочной железы, выявленным впервые при диспансеризации, от общего числа женщин с установленным диагнозом злокачественное новообразование молочной железы за период

Число женщин с установленным диагнозом ЗНО шейки матки/молочной железы, выявленным впервые при ДОГВН за период

Общее число женщин с установленным диагнозом ЗНО шейки матки/молочной железы за период

x 100%

**Источник информации:**  
**Реестры счетов МО**

**Индикаторы выполнения показателя:**

Прирост показателя за отч.период к показателю прошлого года

Прирост < 5% - 0 баллов;

Прирост >= 5% - 0,5 балла;

Прирост >= 10% - 1 балл

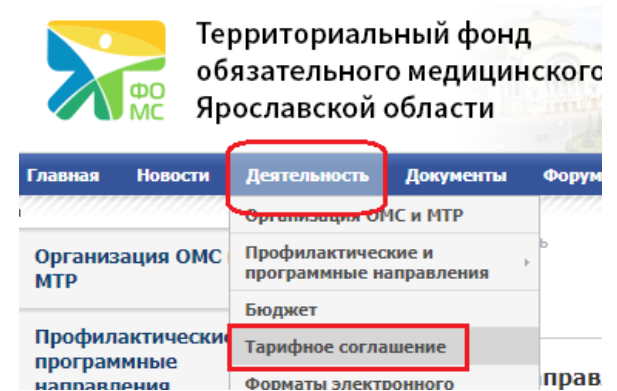
# РЕКОМЕНДАЦИИ



1. Внимательно изучить показатели результативности, порядок расчета и исходные данные для расчета, которые подлежат заполнению в реестрах счетов МО

см. Тарифное соглашение,  
- Раздел 2, п. 2.1.1,  
- Приложение 20 к ТС

размещено на сайте ТФОМС ЯО в разделе  
«Деятельность»



2. Принять меры по выполнению целевых показателей (особенно по критичным для перехода в более высокую группу)
3. Заполнять реестры персональных счетов в полном объеме, необходимом для корректного расчета показателей результативности
4. Своевременно и корректно заполнять в системе Парус данные, используемые для расчета показателей результативности.



# **СПАСИБО ЗА ВНИМАНИЕ!**

отдел ИАО  
тел. 72-55-36

Территориальный фонд  
обязательного медицинского страхования  
Ярославской области

